



ESPORTE CLUBE VITÓRIA

DEMONSTRAÇÕES FINANCEIRAS

EM

31 DE DEZEMBRO DE 2017 E DE 2016



CONTEÚDO	Página
Parecer dos Auditores Independentes	2 a 6
Balanço Patrimonial	7
Demonstração do Resultado do Exercício	8-9
Demonstração dos Resultados Abrangentes	10
Demonstração da Mutaç�o do Patrim�nio L�quido	11
Demonstrac�o do Fluxo de Caixa	12
Notas Explicativas �s Demonstra�es Financeiras	
1 Contexto operacional	13 a 15
2 Base para elaborac�o das demonstra�es financeiras	15 a 21
3 Caixa e equivalentes de caixa	21
4 Contas a receber	21 e 22
5 Outros cr�ditos	22
6 Realiz�vel a longo prazo	22
7 Investimentos	23
8 Imobilizado	22 e 23
9 Intang�vel	23 e 24
10 Fornecedores	24
11 Obriga�es e encargos sociais a recolher	25
12 Tributos e contribuic�es a recolher	25
13 Empr�stimos banc�rios	25 e 26
14 Contas a pagar	26
15 Recebimentos antecipados	26
16 Provis�o para conting�ncias	26 e 27
17 Parcelamentos	27 e 28
18 Recebimento antecipado	28
19 Fornecedores de imagem/intermedia�o e luvas	29
20 Despesas com pessoal	29
21 Seguros	29



RELATÓRIO DOS AUDITORES INDEPENDENTES SOBRE AS DEMONSTRAÇÕES FINANCEIRAS

Aos Administradores e
Conselheiros do Esporte Clube Vitória

Opinião com ressalva

Examinamos as Demonstrações Financeiras do **ESPORTE CLUBE VITÓRIA** ("Clube" ou "Entidade") que compreendem o Balanço Patrimonial em 31 de dezembro de 2017 e as respectivas Demonstrações do Resultado, das Mutações do Patrimônio Líquido e dos Fluxos de Caixa para o exercício findo nessa data, bem como as correspondentes Notas Explicativas, incluindo o resumo das principais práticas contábeis.

Em nossa opinião, exceto pelos efeitos dos assuntos descritos na seção a seguir intitulada "Base para opinião com ressalva", as Demonstrações Financeiras acima referidas apresentam adequadamente, em todos os aspectos relevantes, a posição patrimonial e financeira do **ESPORTE CLUBE VITÓRIA** em 31 de dezembro de 2017, o desempenho de suas operações e os seus fluxos de caixa para o exercício findo nessa data, de acordo com as práticas contábeis adotadas no Brasil, aplicáveis a entidades desportivas profissionais.

Base para opinião com ressalva

Contrato de mútuo com a subsidiária integral Vitória S/A.

O **ESPORTE CLUBE VITÓRIA** mantém registrado em 31 de dezembro de 2017, em seu ativo não circulante, na rubrica "Partes Relacionadas", o saldo de R\$ 47.167 mil composto do saldo remanescente de 31 de dezembro de 2016 no total de R\$ 45.843 mil, acrescido durante o exercício de 2017 de desembolsos financeiros por parte do **ESPORTE CLUBE VITÓRIA** no valor de R\$ 1.324 mil, destinados a pagamentos de despesas administrativas e tributárias da sua subsidiária integral denominada Vitória S/A, com exceção das parcelas do Programa de Modernização da Gestão e de Responsabilidade Fiscal do Futebol Brasileiro - PROFUT do Vitória S/A, que estão sendo apropriadas diretamente no resultado do exercício do **ESPORTE CLUBE VITÓRIA** pelo regime de caixa. Durante nossos exames de auditoria, e até a data final dos nossos trabalhos, não nos foram apresentadas as Demonstrações Financeiras auditadas do Vitória S/A em 31 de dezembro de 2017, e nem o contrato de mútuo financeiro, instrumento jurídico que comprova a natureza da operação, e que determina a correta classificação no Balanço Patrimonial do **ESPORTE CLUBE VITÓRIA**. Como consequência, não nos foi possível, nem por procedimentos alternativos de auditoria, nessas circunstâncias, formar uma opinião quanto à correta classificação dos valores representativos de tais desembolsos, e dos eventuais ajustes no resultado do exercício de 2017 e no patrimônio líquido em 31 de dezembro de 2017 do **ESPORTE CLUBE VITÓRIA**.

Investimentos permanentes.

O **ESPORTE CLUBE VITÓRIA** mantém registrado em 31 de dezembro de 2017, em seu ativo não circulante, na rubrica Vitória S/A do grupo de investimentos, o saldo remanescente de exercícios anteriores, o valor de R\$ 2.157 mil. Não examinamos, e nem foram examinadas por outros auditores independentes, as Demonstrações Financeiras da controlada e subsidiária integral Vitória S/A, correspondentes ao exercício findo em 31 de dezembro de 2017. Como consequência, não nos foi possível formar uma opinião quanto à adequação dos valores representativos de tais investimentos naquela data e dos correspondentes resultados registrados no exercício de 2017, com base no valor de patrimônio líquido daquela controlada.



Dessa forma, não foi possível, nem por procedimentos alternativos de auditoria, nessas circunstâncias, concluir sobre os seus eventuais reflexos no resultado do exercício de 2017 e no patrimônio líquido em 31 de dezembro de 2017 do **ESPORTE CLUBE VITÓRIA**.

Ativo imobilizado – controle dos saldos.

A Entidade não possui sistema de controle gerencial do ativo imobilizado integrado com o sistema contábil que permita o adequado controle físico individualizado e financeiro dos bens integrantes do ativo imobilizado, assim como sua localização individualizada. A inexistência desse controle impossibilitou o desenvolvimento de procedimentos de auditoria suficientes que permitisse concluir sobre a adequação do saldo contábil do custo deste ativo imobilizado e os respectivos saldos de depreciações acumuladas em 31 de dezembro de 2017, assim como, por falta de documentação e memória de cálculos, não foi possível a avaliação do saldo de exercícios anteriores, da reserva de reavaliação de ativos, registrada no patrimônio líquido, com saldo de R\$ 6.539 mil em 31 de dezembro de 2017.

Estudo de recuperabilidade dos ativos – Impairment.

Conforme requerido pelo Pronunciamento Técnico 1(R1) emitido pelo Comitê de Pronunciamentos Contábeis e aprovado pelo Conselho Federal de Contabilidade conforme Resolução CFC nº 1.292, o **ESPORTE CLUBE VITÓRIA** deve preparar estudo visando assegurar que seus ativos não estejam registrados contabilmente por valor superior àquele passível de ser recuperado. O **ESPORTE CLUBE VITÓRIA** possui saldo de ativo imobilizado no montante de R\$ 13.168 mil e de ativo intangível de R\$ 24.455 mil para os quais não foram elaborados estudos de recuperabilidade. Consequentemente, não foi possível satisfazer-mo-nos, através de procedimentos alternativos de auditoria, sobre possíveis efeitos no resultado do exercício findo em 31 de dezembro de 2017 e patrimônio líquido em 31 de dezembro de 2017, caso os estudos de recuperabilidade apontassem perdas por impairment.

Ênfase

Continuidade normal das atividades operacionais.

Conforme evidenciado nas Demonstrações Financeiras em 31 de dezembro de 2017 o **ESPORTE CLUBE VITÓRIA** apresenta passivo a descoberto no valor de R\$ 20.410 mil, assim como capital circulante líquido negativo de R\$ 22.296 mil. Adicionalmente, os assuntos destacados nesse relatório no parágrafo intitulado “Base para Opinião com Ressalva”, poderão gerar ajustes contábeis que culminariam em um acréscimo do capital circulante líquido negativo e do passivo a descoberto. Tais fatos demonstram que a continuidade futura das atividades operacionais dos negócios do **ESPORTE CLUBE VITÓRIA**, dependerá do sucesso nos esforços da sua gestão, com o objetivo de assegurar a recuperação e o equilíbrio econômico financeiro de suas atividades. As demonstrações financeiras em 31 de dezembro de 2017 foram elaboradas com base no pressuposto da continuidade normal das atividades operacionais da Entidade. Nosso relatório não contém ressalva em relação a esse assunto.

Nossa auditoria foi conduzida de acordo com as normas brasileiras e internacionais de auditoria. Nossas responsabilidades, em conformidade com tais normas, estão descritas na seção a seguir intitulada “Responsabilidades do auditor pela auditoria das demonstrações financeiras”. Somos independentes em relação à Entidade, de acordo com os princípios éticos relevantes previstos no Código de Ética Profissional do Contador e nas normas profissionais emitidas pelo Conselho Federal de Contabilidade, e cumprimos com as demais responsabilidades éticas de acordo com essas normas.

3



Acreditamos que a evidência de auditoria obtida é suficiente e apropriada para fundamentar nossa opinião com ressalva.

Outros assuntos

Auditoria dos valores correspondentes ao exercício anterior.

O exame das Demonstrações Financeiras referentes ao exercício findo em 31 de dezembro de 2016 foi conduzido sob nossa responsabilidade, cujo parecer com modificação datado de 26 de abril de 2017 continha ressalvas sobre: a) a ausência do contrato de mútuo com a subsidiária integral Vitória S/A, b) investimentos permanentes em controlada sem as Demonstrações Financeiras daquela controlada, c) da ausência de controle patrimonial do ativo imobilizado, e conseqüentemente também da depreciação, da ausência do teste de recuperabilidade (impairment) dos ativos fixos, d) da ausência da resposta à circularização dos advogados quanto a possíveis contingências passivas e ativas, e) sobre o ativo intangível – atletas, pela ausência da devida amortização com base no período de vigência do contrato, e a ausência dos testes de recuperabilidade (impairment) daqueles ativos, e f) ausência de conciliação de saldos ativos na rubrica "Valores a classificar", do saldo de R\$ 506 mil, e em seu passivo circulante em "valores não identificados" o saldo de R\$ 372 mil, provenientes de pendências bancárias não regularizadas na contabilidade até 31 de dezembro de 2016.

Outras informações que acompanham as Demonstrações Financeiras e o relatório do auditor.

A Administração da Entidade é responsável por essas outras informações que compreendem o Relatório da Administração.

Nossa opinião sobre as Demonstrações Financeiras não abrange o Relatório da Administração e não expressamos qualquer forma de conclusão de auditoria sobre esse relatório.

Em conexão com a auditoria das Demonstrações Financeiras, nossa responsabilidade é a de ler o Relatório da Administração e, ao fazê-lo, considerar se esse relatório está, de forma relevante, inconsistente com as Demonstrações Financeiras ou com nosso conhecimento obtido na auditoria ou, de outra forma, aparenta estar distorcido de forma relevante. Se, com base no trabalho realizado, concluirmos que há distorção relevante no Relatório da Administração somos requeridos a comunicar esse fato. Não temos nada a relatar a este respeito.

Responsabilidades da administração e da governança pelas Demonstrações Financeiras.

A Administração é responsável pela elaboração e adequada apresentação das Demonstrações Financeiras de acordo com as práticas contábeis adotadas no Brasil e pelos controles internos que ela determinou como necessários para permitir a elaboração de Demonstrações Financeiras livres de distorção relevante, independentemente se causada por fraude ou erro.

Na elaboração das Demonstrações Financeiras, a Administração é responsável pela avaliação da capacidade de a Entidade continuar operando, divulgando, quando aplicável, os assuntos relacionados com a sua continuidade operacional e o uso dessa base contábil na elaboração das Demonstrações Financeiras, a não ser que a Administração pretenda liquidar a Entidade ou cessar suas operações, ou não tenha nenhuma alternativa realista para evitar o encerramento das operações.

Os responsáveis pela governança da Entidade são aqueles com responsabilidade pela supervisão do processo de elaboração das Demonstrações Financeiras.




Responsabilidades do auditor pela auditoria das Demonstrações Financeiras.

Nossos objetivos são obter segurança razoável de que as Demonstrações Financeiras, tomadas em conjunto, estão livres de distorção relevante, independentemente se causada por fraude ou erro, e emitir relatório de auditoria contendo nossa opinião. Segurança razoável é um alto nível de segurança, mas não uma garantia de que a auditoria realizada de acordo com as normas brasileiras e internacionais de auditoria sempre detectam as eventuais distorções relevantes existentes. As distorções podem ser decorrentes de fraude ou erro e são consideradas relevantes quando, individualmente ou em conjunto, possam influenciar, dentro de uma perspectiva razoável, as decisões econômicas dos usuários tomadas com base nas referidas Demonstrações Financeiras.

Como parte da auditoria realizada de acordo com as normas brasileiras e internacionais de auditoria, exercemos julgamento profissional e mantemos ceticismo profissional ao longo da auditoria. Além disso:

- Identificamos e avaliamos os riscos de distorção relevante nas Demonstrações Financeiras, independentemente se causada por fraude ou erro, planejamos e executamos procedimentos de auditoria em resposta a tais riscos, bem como obtemos evidência de auditoria apropriada e suficiente para fundamentar nossa opinião. O risco de não detecção de distorção relevante resultante de fraude é maior do que o proveniente de erro, já que a fraude pode envolver o ato de burlar os controles internos, conluio, falsificação, omissão ou representações falsas intencionais.
- Obtemos entendimento dos controles internos relevantes para a auditoria para planejarmos procedimentos de auditoria apropriados às circunstâncias, mas, não, com o objetivo de expressarmos opinião sobre a eficácia dos controles internos da Entidade.
- Avaliamos a adequação das políticas contábeis utilizadas e a razoabilidade das estimativas contábeis e respectivas divulgações feitas pela Administração.
- Concluimos sobre a adequação do uso, pela Administração, da base contábil de continuidade operacional e, com base nas evidências de auditoria obtidas, se existe incerteza relevante em relação a eventos ou condições que possam levantar dúvida significativa em relação à capacidade de continuidade operacional da Entidade. Se concluirmos que existe incerteza relevante, devemos chamar atenção em nosso relatório de auditoria para as respectivas divulgações nas Demonstrações Financeiras ou incluir modificação em nossa opinião, se as divulgações forem inadequadas. Nossas conclusões estão fundamentadas nas evidências de auditoria obtidas até a data de nosso relatório. Todavia, eventos ou condições futuras podem levar a Entidade a não mais se manter em continuidade operacional.
- Avaliamos a apresentação geral, a estrutura e o conteúdo das Demonstrações Financeiras, inclusive as divulgações e se as Demonstrações Financeiras representam as correspondentes transações e os eventos de maneira compatível com o objetivo de apresentação adequada.




5

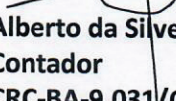


Comunicamo-nos com os responsáveis pela governança a respeito, entre outros aspectos, do alcance planejado, da época da auditoria e das constatações significativas de auditoria, inclusive as eventuais deficiências significativas nos controles internos que identificamos durante nossos trabalhos.

Salvador, 06 de abril de 2018.



SANTANA & SOUSA
Auditores Independentes
CRC-BA-612



Alberto da Silveira Lima
Contador
CRC-BA-9.031/O



QUADRO II
ESPORTE CLUBE VITÓRIA
Demonstrações dos Resultados dos Exercícios em 31/12/2017 e 31/12/2016
(Em reais, centavos omitidos)

	Nota	2017	2016
FUTEBOL PROFISSIONAL			
RECEITAS			
Jogos/bilheteria		4.270.159	2.408.178
Patrimoniais		872.358	495.839
Patrocínios		5.689.619	8.826.000
Direito de imagem de arena		50.678.045	90.276.209
Transações com atletas		17.981.627	2.292.902
Premiações		3.555.500	2.510.000
Sou Mais Vitória		4.685.489	4.251.170
Sub-total		87.732.798	111.060.298
Receitas diversas		338.309	915.914
Total receitas operacionais futebol profissional		88.071.107	111.976.212
(-) Dedução das receitas			
Contribuições e taxas		(5.586.520)	(7.328.422)
Receita operacional líquida do futebol profissional		82.484.587	104.647.790
Outras receitas			
Indenização de seguros recebida		2.000.000	-
Total das receitas		84.484.587	104.647.790
Despesas operacionais do futebol profissional			
Pessoal	20	(46.163.852)	(22.059.379)
Administrativa		(11.802.516)	(10.054.671)
Serviços		(3.194.585)	(10.466.188)
Tributária		(2.067)	(30.858)
Viagens		-	(158.170)
Diretas		(10.739.190)	(8.071.882)
Custo baixa de atletas		(1.153.723)	-
Amortização intangível atletas profissionais		(11.567.607)	-
Rateio das despesas clube social e esportes amadores		(2.390.075)	-
Total das despesas		(87.013.615)	(50.841.148)
Superávit operacional do futebol antes das despesas e receitas financeiras		(2.529.028)	53.806.642



QUADRO II
ESPORTE CLUBE VITÓRIA
Demonstrações dos Resultados dos Exercícios em 31/12/2017 e 31/12/2016
(continuação)
(Em reais, centavos omitidos)

CLUBE SOCIAL E ESPORTES OLÍMPICOS		2017	2016
RECEITAS			
Venda de produtos da loja		421.361	-
Despesas operacionais			
Pessoal	20	(6.977.263)	(9.381.416)
Administrativas		(1.593.846)	(544.015)
Consumo e manutenção		(5.917.855)	(11.529.297)
Viagens		-	(10.852)
Tributária		(21.737.091)	(4.755.750)
Amortização intangível atleta base		(1.374.145)	-
Depreciação		(1.526.536)	(1.220.470)
Contingência cível e trabalhista	16	(19.353.912)	-
Total das despesas operacionais		(58.480.649)	(27.441.801)
Déficit operacional do clube social e esportes olímpicos antes das receitas e despesas financeiras líquidas		(58.059.288)	(27.441.801)
Receitas e despesas financeiras líquidas		743.126	(452.291)
Déficit operacional do clube social e esportes olímpicos		(57.316.162)	(27.894.092)
Superávit (Déficit) do exercício		(59.845.190)	25.912.550

As notas explicativas são partes integrantes das Demonstrações Financeiras

9



QUADRO III
ESPORTE CLUBE VITÓRIA
Demonstrações dos Resultados Abrangentes dos Exercícios em 31/12/2017 e 31/12/2016
(Em reais, centavos omitidos)

	<u>Nota</u>	<u>2017</u>	<u>2016</u>
(Déficit) superávit líquido do exercício		(59.845.190)	25.912.546
Outros resultados abrangentes		-	-
Resultado abrangente total do exercício		<u>(59.845.190)</u>	<u>25.912.546</u>

As notas explicativas são partes integrantes das Demonstrações Financeiras



QUADRO IV
ESPORTE CLUBE VITÓRIA
Demonstrações das Mutações do Patrimônio Líquido em 31/12/2017 e 31/12/2016
(Em reais, centavos omitidos)

	Fundo Patrimonial	Reserva de Reavaliação de Ativos Próprios	Superávits (Déficits) Acumulados	Patrimônio Líquido (Passivo a Descoberto)
Saldos em 01 de janeiro de 2016	6.081.776	6.538.877	6.502.941	19.123.594
Ajustes de exercícios anteriores	-	-	(3.945.614)	(3.945.614)
Superávit do exercício	-	-	25.912.550	25.912.550
Saldo em 31 de dezembro de 2016	6.081.776	6.538.877	28.469.877	41.090.530
Ajustes de exercícios anteriores	-	-	(1.655.348)	(1.655.348)
Déficit do exercício	-	-	(59.845.190)	(59.845.190)
Saldo em 31 de dezembro de 2017	6.081.776	6.538.877	(33.030.661)	(20.410.008)

As notas explicativas são partes integrantes das Demonstrações Financeiras



11



QUADRO V
ESPORTE CLUBE VITÓRIA
Demonstrações do Fluxo de Caixa (Método Indireto) em 31/12/2017 e 31/12/2016
(Em reais, centavos omitidos)

	Nota	2017	2016
Fluxo de caixa das atividades operacionais			
Superávit(Déficit) do exercício		(59.845.190)	25.912.546
Ajustes para conciliar o resultado às disponibilidades geradas (consumidas) nas atividades operacionais			
Ajustes de exercícios anteriores		(1.688.631)	(3.945.614)
Baixa do intangível		20.728.522	8.217.243
Baixa do imobilizado		66.236	-
Amortização do intangível		12.941.752	-
Depreciações		1.526.537	1.220.470
Atualização monetária – parcelamentos fiscais		2.493.959	3.129.624
Receita antecipada		(4.000.000)	(5.301.574)
Encargos financeiros		467.477	-
Juros recebidos		(231.176)	-
Provisão contingência cível e trabalhista		19.353.912	-
Resultado do exercício ajustado		(8.186.602)	29.232.695
Aumento (redução) de ativos:			
Contas a Receber		(2.296.217)	(1.608.632)
Outros Créditos		33.589	469.733
Estoques		337.603	-
Depósitos Judiciais		116.137	(230.052)
Aumento (redução) de passivos:			
Fornecedores		17.193.312	402.471
Obrigações e Encargos Sociais a Recolher		4.081.090	(1.181.676)
Tributos a Recolher		(423.765)	45.222
Parcelamentos Fiscais		19.889.586	481.345
Recebimento Antecipado		(4.000.000)	-
Contas a Pagar		(1.949.877)	203.492
Projetos		-	(174.251)
Empréstimos		-	493.266
Caixa líquido gerado nas Atividades Operacionais		24.794.856	(1.099.082)
Atividades de Investimentos			
Adições no imobilizado		(2.899.803)	(5.269.016)
Adições no intangível - atletas		(41.963.036)	(11.631.846)
Adições intangíveis software		(65.749)	(320.473)
Gastos com atletas em formação		(916.909)	-
Caixa líquido consumido nas atividades de investimentos		(45.845.496)	(17.221.335)
Atividades de Financiamentos			
Partes relacionadas		(1.323.817)	(662.272)
Recebimentos		64.474.440	51.120.104
Pagamentos		(64.068.859)	(57.433.718)
Caixa líquido consumido nas atividades de financiamentos		(918.236)	(6.975.886)
Varição líquida do caixa		(21.968.876)	3.936.391
Demonstração do aumento (redução) nas Disponibilidades			
No início do exercício		23.053.002	19.116.611
No final do Exercício		1.084.126	23.053.002
Aumento (redução) líquida de caixa e equivalentes de caixa		(21.968.876)	3.936.391

As notas explicativas são partes integrantes das Demonstrações Financeiras

12



ESPORTE CLUBE VITÓRIA
Notas Explicativas às Demonstrações Financeiras
Exercícios findos em 31/12/2017 e 31/12/2016
(Em reais)

1. Contexto Operacional

O **ESPORTE CLUBE VITÓRIA**, fundado em 13 de maio de 1899, nesta cidade do Salvador, Estado da Bahia, reconhecido de utilidade pública pela Lei nº 6.917 de 16 de novembro de 1995, e uma associação civil de caráter desportivo, sem fins lucrativos, com prazo de duração indeterminado, com sede e foro nesta cidade, tendo como endereço a Rua Artêmio Castro Valente, nº 01, Praça Nossa Senhora da Vitória, Canabrava, Salvador, Bahia, CEP 41.260-300, inscrito no CNPJ sob o nº 15.217.003/0001-59, com personalidade jurídica distinta dos seus associados, que não respondem solidária ou subsidiariamente por suas obrigações, tem por finalidade:

- ✓ Desenvolver, difundir e proporcionar a prática de esportes e o aprimoramento da educação física, pela prática das diversas modalidades desportivas;
- ✓ Promover reuniões e atividades de caráter esportivo, cívico, educacional gratuito, cultural e social; e
- ✓ Organizar ou participar da organização e administração de equipes competitivas, profissionais ou não profissionais, em diversas modalidades desportivas, observada a legislação em vigor e os termos deste estatuto.

A Lei nº 9.615, de 24 de março de 1998, alterada pelas Leis nº 9.981, de 14 de julho de 2000, nº 10.264, de 16 de julho de 2001, nº 10.672, de 15 de maio de 2003, nº 11.118, de 19 de maio de 2005, nº 12.395, de 16 de março de 2011, nº 12.868, de 15 de outubro de 2013 e nº 13.155, de 04 de agosto de 2015, instituiu normas gerais sobre o desporto no Brasil. A compilação dessas leis determina as relações jurídicas das entidades desportivas com atletas, equiparando-as às relações jurídicas das sociedades empresariais no que se refere aos aspectos fiscais, previdenciários financeiros, contábeis, trabalhistas e administrativos.

Nos termos da legislação vigente, o **ESPORTE CLUBE VITÓRIA** está subordinado à tributação de contribuição previdenciária sobre suas receitas (Patrocínios, Publicidades, Licenças de marcas, Timemania, Jogos e Televisionamentos), retida na fonte à alíquota de 5%, como substitutivo dos encargos previdenciários. O **ESPORTE CLUBE VITÓRIA** também tem a responsabilidade pela retenção e recolhimento das contribuições previdenciárias de empregados e de terceiros, assim como, pela retenção e recolhimento dos encargos para fiscais, inclusive, com terceiros (4,5% sobre a folha de pagamento) e 1 % de PIS sobre a folha de pagamento.

O patrimônio do **ESPORTE CLUBE VITÓRIA** é constituído pelo Estádio de Futebol “Manoel Barradas Carneiro – Barradão”, pela sede de remo localizada da Ribeira, pelo Complexo Desportivo “Benedito Dourado da Luz” e por todos os demais bens móveis, títulos, valores, troféus, hinos e seus registros, além de direitos, marcas e patentes pertencentes ao Clube.

O **ESPORTE CLUBE VITÓRIA** é regido por seu Estatuto Social, por seus regulamentos e pela legislação aplicável, tendo como poderes constituídos:

- a) a Assembleia Geral;
- b) o Conselho Deliberativo;
- c) o Conselho Diretor;
- d) o Conselho Fiscal.

13



ESPORTE CLUBE VITÓRIA
Notas Explicativas às Demonstrações Financeiras
Exercícios findos em 31/12/2017 e 31/12/2016
(Em reais)

Atualmente, o **ESPORTE CLUBE VITÓRIA** conta com 310 colaboradores, dentre atletas e funcionários.

As receitas do Clube são originadas, principalmente, de:

- Cessão de direitos econômicos sobre atletas;
- Rendas provenientes de competições desportivas, arrecadação da bilheteria de jogos e televisionamento;
- Contribuintes sociais - mensalidades, taxa de manutenção e anuidades;
- Patrocínios e licenciamentos; e
- Permutas por patrocínios.

Contrato com a TV Globo

O **ESPORTE CLUBE VITÓRIA** possui dois contratos de cessão (firmados em 2015) de Direitos de Captação, Fixação, Exibição e Transmissão do Campeonato Brasileiro com a Globo Comunicação e Participações S.A. para os anos de 2016, 2017, 2018 (Contrato I), 2019 e 2020 (Contrato II).

O **ESPORTE CLUBE VITÓRIA** registra ainda que em novembro de 2015 recebeu antecipação da Globo Comunicação e Participações S.A (referente ao Contrato II), no valor bruto de R\$ 18.000.000, que será amortizado em 4 parcelas anuais no valor de R\$ 4.500.000 nos anos de 2019, 2020, 2021 e 2022 - Contrato III (**Nota 18**).

Em 30 de maio de 2016 o **ESPORTE CLUBE VITÓRIA** renegociou o contrato de cessão dos direitos de transmissão e exibição dos jogos do Clube na principal competição de futebol profissional, em âmbito nacional, denominado Campeonato Brasileiro de Futebol – Série A das temporadas de 2019 e 2020 e negociou a cessão dos referidos direitos nas temporadas 2021, 2022, 2023 e 2024, com exclusividade, no Brasil e exterior, em TV aberta, TV Fechada, Pay-Per-view (PPV), Internet, Telefonia Móvel, Vídeo sob Demanda e Circuito Fechado. Em decorrência desta renegociação, a Globo Comunicações S/A pagou em maio de 2016 ao **ESPORTE CLUBE VITÓRIA** o valor bruto de R\$ 40.000.000, referente às luvas previstas na renegociação, que foi reconhecido como receita de luva no próprio exercício de 2016.

Programa de Modernização de Gestão e de Responsabilidade Fiscal do Futebol Brasileiro – PROFUT

No ano de 2015 o **ESPORTE CLUBE VITÓRIA** aderiu ao Programa de Modernização da Gestão e de Responsabilidade Fiscal do Futebol Brasileiro - PROFUT, em conjunto com o Vitória S/A, reduzindo em R\$ 29.496.408, de forma consolidada, a dívida das duas entidades.

O PROFUT, instituído pela Lei de Responsabilidade Fiscal do Esporte - Lei nº 13.155/2015, fortaleceu as práticas de governança do **ESPORTE CLUBE VITÓRIA**, em consonância com a gestão transparente e democrática e o equilíbrio financeiro que a Entidade já vinha praticando desde abril de 2015 (**Nota 17**).

14



ESPORTE CLUBE VITÓRIA
Notas Explicativas às Demonstrações Financeiras
Exercícios findos em 31/12/2017 e 31/12/2016
(Em reais)

Aspectos relevantes ocorridos no ano de 2017

O Clube apurou déficit no montante de R\$ 59.845.190 em 2017, influenciado por:

- a) Amortização de intangível no montante de R\$ 15.036.113, com efeito direto no resultado do exercício o valor de R\$ 11.567.607 (**Nota 9**);
- b) Em novembro de 2017 o Clube aderiu ao Parcelamento Administrativo de Débitos – PAD reconhecendo dívidas antigas com IPTU, TRSD/TL e ISS junto a Secretaria da Fazenda do Município de Salvador no montante de R\$ 19.098.307, conforme composição abaixo (**Nota 17**):

Descrição	Principal	Multa		Juros de Mora	Honorários Advocatícios	Total
		Mora	Infração			
IPTU 2017	974.461	-	-	-	-	974.461
IPTU exercícios anteriores	6.899.241	1.127.208	485.765	7.199.224	1.962.142	17.673.579
TRSD/TL	99.535	15.849	7.024	104.101	28.373	254.882
ISS	76.396	12.140	5.380	79.737	21.732	195.385
Total	<u>8.049.633</u>	<u>1.124.046</u>	<u>498.169</u>	<u>7.383.062</u>	<u>2.012.247</u>	<u>19.098.307</u>

- c) O **ESPORTE CLUBE VITÓRIA** reconheceu no resultado do exercício os pagamentos efetuados das parcelas do PROFUT do Vitória S/A em 2017 no montante de R\$ 1.225.261;
- d) Baseado na opinião dos assessores jurídicos foi constituída no exercício de 2017, provisão de R\$ 19.353.911 para fazer face a prováveis perdas em processos de naturezas Trabalhistas e Cíveis, onde o Clube é Réu, conforme detalhamento a seguir (**Nota 16**):

<u>Descrição</u>	<u>Valor – R\$</u>
Contingências cíveis	10.734.368
Contingências trabalhistas	8.619.543
Total das provisões e apropriações	<u>19.353.911</u>

Como consequência desses reconhecimentos contábeis a Entidade apresentou passivo a descoberto em 31 de dezembro de 2017 no valor de R\$ 20.410.008.

2. Base para elaboração das Demonstrações Financeiras e resumo das principais práticas contábeis

As Demonstrações Financeiras foram elaboradas e estão sendo apresentadas de acordo com as práticas contábeis estabelecidas no Brasil, aplicáveis as entidades desportivas profissionais, particularmente a Interpretação Técnica Geral 2003 - Entidade Desportiva Profissional aprovada pela Resolução CFC nº 1.429 de 25 de janeiro de 2013 incluindo os pronunciamentos e orientações emitidos pelo Comitê de Pronunciamentos Contábeis (CPC). Estas demonstrações são apresentadas em reais.

15



ESPORTE CLUBE VITÓRIA
Notas Explicativas às Demonstrações Financeiras
Exercícios findos em 31/12/2017 e 31/12/2016
(Em reais)

2.1 Uso de estimativas contábeis

A elaboração das Demonstrações Financeiras requer que a Administração utilize de julgamento na determinação e no registro de estimativas contábeis.

O **ESPORTE CLUBE VITÓRIA** baseia suas estimativas em aspectos históricos e em outros fatores, incluindo expectativas de eventos futuros, considerados razoáveis para os casos. A liquidação das operações envolvendo essas estimativas poderá resultar em valores diferentes dos estimados em razão de imprecisões inerentes ao processo e sua determinação.

Ativos e passivos significativos sujeitos a estimativas e premissas incluem: perdas em contas a receber, a definição da vida útil dos bens imóveis, amortização do intangível por prazo contratual, e o valor de contingências ativas e passivas.

2.2 Redução ao valor recuperável dos ativos

Os ativos imobilizado e intangível devem ser revistos para determinar se há qualquer indicação de que esses ativos sofreram uma perda por redução ao valor recuperável. Se houver indicação de um problema de recuperação, o valor recuperável de qualquer ativo afetado (ou grupo de ativos relacionados) será estimado e comparado com o seu valor contábil. Se o valor recuperável estimado for menor, o valor contábil será reduzido ao seu valor recuperável estimado e uma perda por redução ao valor recuperável será reconhecida imediatamente em lucros e perdas.

Considerando-se o atual nível dos controles sobre os principais ativos, a Administração do **ESPORTE CLUBE VITÓRIA** não efetuou análise dos seus ativos de forma a identificar eventual necessidade de reconhecimento de provisão para perda por redução ao valor recuperável.

2.3 Caixa e equivalentes de caixa

Caixa e equivalentes de caixa referem-se ao caixa, depósitos bancários e aplicações financeiras de curto prazo de alta liquidez e com risco insignificante de mudança de valor (**Nota 3**).

2.4 Contas a receber

As contas a receber correspondem aos valores a receber das suas diversas fontes de receita no decurso normal das atividades do **ESPORTE CLUBE VITÓRIA**. Se o prazo de recebimento for equivalente a um ano ou menos, as contas a receber são classificadas no ativo circulante. Caso contrário, estão apresentadas no ativo não circulante (**Nota 4**).

2.5 Estoques

Referem-se basicamente a produtos de revenda de material esportivo e demais produtos com a marca do **ESPORTE CLUBE VITÓRIA**.

2.6 Partes relacionadas

O saldo ativo relativo as operações com partes relacionadas decorrem de transações com a sua controlada Vitória S/A que foram realizadas em condições usuais de mercado para os respectivos tipos de operações, porém sem previsão dos encargos.



ESPORTE CLUBE VITÓRIA
Notas Explicativas às Demonstrações Financeiras
Exercícios findos em 31/12/2017 e 31/12/2016
(Em reais)

2.7 Investimentos

O **ESPORTE CLUBE VITÓRIA** é controlador do Vitória S/A, com participação de 99,65% do capital social da controlada.

2.8 Imobilizado

Os bens do imobilizado estão mensurados pelo custo de aquisição ou construção, deduzidos da depreciação acumulada (**Nota 8**).

A depreciação é reconhecida de modo a alocar o custo dos ativos ao longo de suas vidas úteis estimadas, utilizando-se o método linear. As taxas anuais usadas para a depreciação do imobilizado são as seguintes:

Bens	Taxa Anual
Imóveis	4%
Veículos	20%
Equipamentos náuticos	10%
Máquinas e equipamentos	10%
Equipamentos de informática	20%
Equipamentos de comunicação	20%
Equipamentos médicos	10%
Flotilha	10%
Instalações	10%
Móveis e utensílios	10%

Se houver uma indicação de mudança significativa na taxa de depreciação, na vida útil do bem ou no valor residual de um ativo, a depreciação desse ativo será revista prospectivamente para refletir as novas expectativas.

Considerando-se os atuais controles sobre os saldos do imobilizado em 31 de dezembro de 2017 o **ESPORTE CLUBE VITÓRIA** não pode analisar a capacidade de recuperação dos valores registrados no ativo imobilizado (impairment) e tampouco revisou o tempo de vida útil econômica dos bens para apuração das taxas de depreciação.

O **ESPORTE CLUBE VITÓRIA** procedeu a reavaliação de seu ativo imobilizado em data anterior a 01/01/2007.

2.9 Ativos intangíveis

Integram os ativos intangíveis o custo incorrido com a formação/aquisição de atletas, bem como os direitos de imagem pagas aos atletas profissionais, conforme determina a interpretação Técnica Geral 2003 - Entidade Desportiva Profissional aprovada pela Resolução CFC nº 1.429/13, assim classificados:



17

ESPORTE CLUBE VITÓRIA
Notas Explicativas às Demonstrações Financeiras
Exercícios findos em 31/12/2017 e 31/12/2016
(Em reais)

- a) **Atletas em Formação** - incluem os gastos incorridos com os atletas em formação (base), atribuídos individualmente aos atletas ainda não profissionalizados. Os custos incorridos mensalmente com a formação de atletas são devidamente segregados das demais despesas/custos do clube e são rateados uniformemente para compor o custo individual de cada atleta, de acordo com o número de atletas em formação no mês em que são incorridos. A amortização dos custos com formação de atletas ocorre a partir do momento em que o atleta é profissionalizado ou quando da dispensa do atleta em formação.
- b) **Atletas Profissionais** - incluem os valores relativos aos gastos diretamente relacionados com a contratação e renovação de atletas profissionais, cujos direitos econômicos passa a pertencer ao **ESPORTE CLUBE VITÓRIA**. No ato da profissionalização de um atleta das categorias de formação, os gastos acumulados até então, são transferidos do intangível em formação para o intangível e amortizados com base no prazo contratual. A amortização dos gastos com a contratação de atletas profissionais é realizada de acordo com o prazo de cada contrato.
- c) **Direitos de Imagem** - referem-se a valores nominais constantes nos contratos de cessão de direito de imagem celebrados com os atletas profissionais. Os contratos de direito de imagem de atletas autorizam o Clube a fazer uso dos direitos sobre o nome, apelido desportivo, voz e imagem do atleta profissional de futebol em campanhas publicitárias e eventos de interesse do Clube. O registro ocorre no momento da celebração do compromisso, sendo a parcela ativa amortizada de acordo com o prazo da vigência do compromisso e a parcela passiva de acordo com o cronograma financeiro estabelecido entre as partes (**Nota 9**).

2.10 Demais passivos circulantes e não circulantes

São demonstrados pelos valores conhecidos ou calculáveis. Acrescidos, quando aplicável, dos correspondentes encargos e variações monetárias, até a data do balanço, sendo classificados como passivos circulantes se o pagamento for devido no período de até um ano. Caso contrário, as contas a pagar são apresentadas como passivo não circulante.

2.11 Provisões

Provisões são reconhecidas quando o **ESPORTE CLUBE VITÓRIA** tem uma obrigação presente (legal ou não formalizada) em consequência de um evento passado, é provável que benefícios econômicos sejam requeridos para liquidar a obrigação e uma estimativa confiável do valor da obrigação possa ser feita. Quando o **ESPORTE CLUBE VITÓRIA** espera que o valor de uma provisão seja reembolsado, no todo ou em parte, por exemplo, por força de um contrato de seguro, o reembolso é reconhecido como um ativo separado, mas apenas quando o reembolso for praticamente certo. A despesa relativa a qualquer provisão é apresentada na Demonstração do Resultado do Exercício, líquida de qualquer reembolso.

2.12 Isenções Tributárias

a) Imposto de Renda e Contribuição Social sobre o Lucro

O **ESPORTE CLUBE VITÓRIA** por ser uma entidade desportiva sem fins lucrativos, goza do benefício de isenção do pagamento dos tributos federais incidentes sobre o resultado, de acordo com o artigo 174 do Regulamento de Imposto de Renda aprovado pelo Decreto nº 3.000, de 26/03/99.



ESPORTE CLUBE VITÓRIA
Notas Explicativas às Demonstrações Financeiras
Exercícios findos em 31/12/2017 e 31/12/2016
(Em reais)

b) Programa para Integração Social (PIS)

Está sujeito ao pagamento da contribuição para o PIS calculada sobre a folha de salários à alíquota de 1% de acordo com a Lei nº 9.532/97.

c) Contribuição para Financiamento da Seguridade Social (COFINS)

O Clube goza do benefício de isenção do pagamento da COFINS incidente sobre as receitas relativas às atividades próprias de acordo com as Lei nº 9.718/98 e Lei nº 10.833/03.

d) Instituto Nacional da Seguridade Social (INSS)

O **ESPORTE CLUBE VITÓRIA** está sujeito ao recolhimento da quota patronal à alíquota de 4,5%, incidente sobre a folha de pagamento.

2.13 Parcelamentos Fiscais

a) PROFUT

Refere-se a parcelamentos de dívidas tributárias e não tributárias instituídos pela Lei nº 13.155/2015 relativas a débitos na Secretaria da Receita Federal do Brasil, na Procuradoria-Geral da Fazenda Nacional, no Banco Central do Brasil e no Ministério do Trabalho e Emprego. Referidas parcelas são corrigidas monetariamente mensalmente (**Nota 17**).

b) PAD

O **ESPORTE CLUBE VITÓRIA** aderiu ao Parcelamento Administrativo de Débitos – PAD reconhecendo dívidas antigas com IPTU, TRSD/TL e ISS junto a Secretaria da Fazenda do Município de Salvador (**Nota 17**).

2.14 Passivos Contingentes

Os passivos contingentes são provisionados quando as perdas forem avaliadas como prováveis e os montantes envolvidos forem mensuráveis com suficiente segurança. Os passivos contingentes avaliados como perdas possíveis são apenas divulgados em Nota Explicativa e os passivos contingentes avaliados como perdas remotas não são provisionados nem divulgados (**Nota 16**).

2.15 Reconhecimento da receita

O **ESPORTE CLUBE VITÓRIA** utiliza o regime de competência para o reconhecimento das receitas. A receita compreende o valor justo da contraprestação a receber. O Clube reconhece a receita quando o valor desta pode ser mensurado com segurança.

a) Jogos

Refere-se a arrecadação de bilheteria pela venda de ingressos para jogos dos campeonatos dos quais participa.



ESPORTE CLUBE VITÓRIA
Notas Explicativas às Demonstrações Financeiras
Exercícios findos em 31/12/2017 e 31/12/2016
(Em reais)

b) Patrocínios

São contabilizadas com base nos contratos celebrados com os respectivos patrocinadores de acordo com a vigência estipulada para veiculação de suas marcas nos uniformes e no estádio.

c) Direitos de transmissão de jogos

São contabilizadas com base nos contratos celebrados com as empresas de mídia detentoras desses direitos e reconhecidas em conformidade com a competência dos eventos vinculados a esses contratos.

d) Transações com atletas

Nesta conta registram-se as receitas com vendas de atletas profissionais, empréstimos de atletas, direito de vitrine e receita de mecanismo de solidariedade.

A receita com mecanismo de solidariedade é decorrente do recebimento de um percentual destinado de todos os valores pagos pelas transferências internacionais dos atletas ao Clube que participou de sua formação, conforme previsto no artigo 21 do Regulamento de Transferências da FIFA com o intuito de beneficiar os clubes formadores e de compensá-los financeiramente.

2.16 Instrumentos financeiros

O **ESPORTE CLUBE VITÓRIA** não atua no mercado de derivativos. Os ativos e passivos tratados como instrumentos financeiros tais como caixa e equivalentes de caixa, créditos a receber e captações de recursos com terceiros não possuem valores de mercado diferente daqueles apresentados no Balanço Patrimonial e foram atualizados de acordo com os contratos inerentes às respectivas transações e práticas contábeis vigentes. Ativos financeiros mantidos até o vencimento compreendem basicamente as aplicações financeiras. São mensurados ao custo de aquisição, acrescidos dos rendimentos auferidos de acordo com os prazos e condições contratuais.

2.17 Ajuste de Exercícios Anteriores

O **ESPORTE CLUBE VITÓRIA** durante o exercício de 2017 contabilizou ajustes em contas patrimoniais ativas e passivas com contrapartidas na conta de Ajuste de Exercícios Anteriores no Patrimônio Líquido. O efeito líquido dos referidos ajustes no Patrimônio Líquido em 31/12/2017 foi credor em R\$ 1.688.633, conforme composição a seguir:

  20



ESPORTE CLUBE VITÓRIA
Notas Explicativas às Demonstrações Financeiras
Exercícios findos em 31/12/2017 e 31/12/2016
(Em reais)

Contras partidas envolvidas	Ajustes de exercício anteriores em 2017 (RS)		
	Débito	Crédito	Efeito no PL
Amortização atletas	5.180.404		5.180.404
Antecipação globo 2014		5.324.787	(5.324.787)
Baixa adiantamento	188.718		188.718
Baixa atletas 2016	3.115.492	567.120	2.548.372
Baixa BV financiamento		19.425	(19.425)
Baixa fornecedores	42.630	692.429	(649.799)
Baixa Múltiplos 2016		450.000	(450.000)
Contas a receber	14.800		14.800
FGTS dez/2016	18.226		18.226
IRRF 2016	85		85
Lugas 2016	20.000	264.000	(244.000)
Material esportivo	293.068		293.068
Rendimento aplicação financeira 2016		1.048	(1.048)
Reversão lançamento duplicidade		130	(130)
Valores a regularizar passivo exercícios anteriores		372.055	(372.055)
Valores a regularizar ativo exercícios anteriores	506.205		506.205
Total Geral	9.379.627	7.690.994	1.688.633

3. Caixa e equivalentes de caixa

Em 31/12/2017 e 31/12/2016 os saldos destas contas estão demonstrados conforme composição a seguir:

Descrição	2017	2016
Caixa	-	83.311
Bancos conta movimento	5.646	19.990
Aplicações financeiras	1.078.480	22.949.701
Total	1.084.126	23.053.002

As aplicações financeiras estão representadas por aplicações em fundo de investimento junto a instituição XP Investimento CCTVM S/A.

4. Contas a receber

Em 31/12/2017 e 31/12/2016 os saldos destas contas estão demonstrados conforme segue:

Descrição	2017	2016
Escolinha de futebol (PERONI)	-	14.800
Patrocínio Caixa Econômica Federal	(a) 513.000	1.710.000
Chealsea/Davi Luiz	(b) 667.000	-
Cruzeiro / Gabriel Xavier	(c) 650.000	-
Valencia Clube de futebol	(b) 1.001.260	-
Confissão de dívida Neto Berola	(d) 224.878	-
Redecard SMV	514.295	-
Futebol Card - bilheteria	342.301	-
Estação rubro negra /confissão de dívida	22.379	-
Redecard loja	85.904	-
Total	4.021.017	1.724.800



ESPORTE CLUBE VITÓRIA
Notas Explicativas às Demonstrações Financeiras
Exercícios findos em 31/12/2017 e 31/12/2016
(Em reais)

- (a) Refere-se a valor residual de parcela de patrocínio de 2017.
(b) Refere-se a saldo a receber relativo a mecanismo de solidariedade.
(c) Refere-se a valor a receber decorrente de "taxa de vitrine".
(d) Contrato de confissão de dívida do Clube Atlético Mineiro

5. Outros créditos

Em 31/12/2017 e 31/12/2016 os saldos destas contas estão demonstrados conforme composição a seguir:

<u>Descrição</u>	<u>2017</u>	<u>2016</u>
Adiantamentos	264.317	274.310
Outros realizáveis	454.705	889.638
Valores a identificar	-	506.205
Depósito Judicial	613.528	-
Total	<u>1.332.550</u>	<u>1.670.153</u>

6. Realizável a longo prazo

Os saldos destas contas em 31/12/2017 e 31/12/2016 estão demonstrados conforme segue:

<u>Descrição</u>		<u>2017</u>	<u>2016</u>
Bloqueio judicial	(a)	883.965	1.000.102
Partes relacionadas	(b)	47.167.251	45.843.434
Total realizável a longo prazo		<u>48.051.216</u>	<u>46.843.536</u>

- (a) Refere-se a bloqueios judiciais nas contas bancárias do **ESPORTE CLUBE VITÓRIA** oriundos de ações trabalhistas e cíveis.
(b) O saldo desta conta em 31/12/2017 está representado por pagamentos efetuados pelo **ESPORTE CLUBE VITÓRIA** decorrentes de despesas do Vitória S/A realizadas desde o exercício de 2006. As operações entre partes relacionadas não têm incidência de encargos financeiros e, tampouco, possuem contrato de mútuo.

7. Investimentos

<u>Descrição</u>	<u>2017</u>	<u>2016</u>
Vitória S/A	<u>2.157.256</u>	<u>2.157.256</u>

8. Imobilizado

A movimentação desta conta no exercício em curso está demonstrada conforme segue:

22



ESPORTE CLUBE VITÓRIA
Notas Explicativas às Demonstrações Financeiras
Exercícios findos em 31/12/2017 e 31/12/2016
(Em reais)

8.1 Bens imóveis

Descrição	2016	Movimentação		2017
		Adições	Baixa	
Estádio Manoel Barradas	10.445.984	-	-	10.445.984
Sede náutica	125.179	-	-	125.179
Chácara divisão de base	440.000	-	-	440.000
Imóveis diversos	25.000	-	-	25.000
Obras Manoel Barradas	229.881	233.353	(2.237)	460.997
Obras centro de treinamento	3.780.757	13.922	-	3.794.679
Refeitório	22.134	-	-	22.134
Projeto arena Barradão	853.957	7.000	-	860.957
Obra academia divisão de base	23.974	-	-	23.974
Obra depósito de lixo	2.786	-	-	2.786
Obra área convivência funcionários	165.832	-	-	165.832
Obra área convivência atletas	20.776	-	-	20.776
Obra de contenção na passarela	170.330	-	-	170.330
Vitoria e cidadania	348.718	234.368	-	583.086
Obra novo estacionamento	-	63.687	-	63.687
Elevador	-	49.300	-	49.300
Construção do muro	-	332.668	-	332.668
Instalação catraca	-	51.457	-	51.457
Pavimentação	-	185.692	-	185.692
Total imóveis	16.655.308	1.171.447	(2.237)	17.824.518

8.2 Bens móveis

Descrição	2016	Movimentação		2017
		Adições	Baixa	
Veículos	1.247.191	237.683	-	1.484.874
Moveis e utensílios	809.020	338.113	-	1.147.133
Equipamentos náuticos	21.860	-	-	21.860
Maquinas e equipamentos	1.983.115	54.576	-	2.037.691
Equipamentos de informática	188.410	246.335	-	434.745
Ferramentaria	466	-	-	466
Equipamentos de comunicação	17.390	205.161	-	222.551
Instalações e adaptações	198.947	387.119	-	586.066
Equipamentos médicos	25.977	259.368	(63.999)	221.346
Total	4.492.375	1.728.356	(63.999)	6.156.732
Total do imobilizado	21.147.683	2.899.803	(66.236)	23.981.250
(-) Depreciação acumulada	(9.286.664)	(1.526.537)		(10.813.201)
Total imobilizado líquido	11.861.019	1.373.266	(66.236)	13.168.049

9. Intangível / Atleta

A movimentação desta conta no exercício em curso está demonstrada conforme segue:

Descrição	Qtde		Saldo em	Movimentação				Saldo em
	2016	2017		2016	Adições	Baixas	Transf.	
Atletas Profissionais	27	34	9.856.861	37.319.814	(18.745.047)	-	-	28.431.628
Base - Profissionalizados	81	50	4.580.410	-	(3.184.477)	2.826.371	-	4.222.304
Atletas em formação	167	79	5.450.595	5.560.131	(1.347.370)	(2.826.371)	-	6.836.985
Total atletas	275	163	19.887.866	42.879.945	(23.276.894)	-	-	39.490.917

(-) Amortização



ESPORTE CLUBE VITÓRIA
Notas Explicativas às Demonstrações Financeiras
Exercícios findos em 31/12/2017 e 31/12/2016
(Em reais)

Profissional	-	-	-	-	(12.993.080)	(12.993.080)
Base profissionalizada	-	-	-	-	(2.043.033)	(2.043.033)
Total amortização	-	-	-	-	(15.036.113)	(15.036.113)
Intangível líquido - Atletas	19.887.866	42.879.945	(23.276.894)	-	(15.036.113)	24.454.804

9.1 Composição dos atletas e percentuais dos direitos econômicos do ESPORTE CLUBE VITÓRIA

Segue relação de vínculos e participações em direitos econômicos sobre os atletas profissionais de futebol em 31/12/2017:

FUTEBOL PROFISSIONAL		DIVISAO DE BASE- CONTRATOS PROFISSIONAIS			
Descrição	% Direito	Descrição	% Direito	Descrição	% Direito
	Econômico		Econômico		Econômico
David Correia Da Fonseca	100%	Eduardo de Araújo Santos	70%	Carlos Eduardo Neves Da Silva	75%
José Welison da Silva	45%	Eronildo dos Santos Rocha	80%	Lucas Ribeiro Dos Santos	100%
Josué de Oliveira Almeida	80%	Gabriel Souza Lima de Oliveira	100%	Matheus de Souza Lima	100%
Leonardo de Sousa Pereira	65%	Herbert Cristian F. Conceição	100%	Luan Silva dos Santos	50%
Nickson Gabriel Reis Silva	85%	Ilson Cedric Borges de A. Lima	100%	Matheus Joao Almeida Patrício	100%
Ramon Menezes Roma	60%	Luciano Cunha Fernandez	65%	Carlos Eduardo Barbosa da Silva	100%
Rafaelson B. Fernandes	50%	Matheus Padilha M. da Silva Fe	100%	David da Hora Conceição	100%
Welker M. Almeida - Kieza	100%	Rangerson Ornela Azevedo	100%	Ed Carlos Santos de O. Filho	100%
Neilton Meira Mestzk	60%	Caique Silvio Souza da Silva	100%	Elielson Silva Santos	100%
Willian Roberto de Farias	40%	Heitor Rodrigues Dutra Jales	60%	Gabriel Santiago Oliveira	100%
Thallyson Augusto T. Dias	100%	Rafael Santos da Silva	70%	Joao Felipe Nascimento Santos	85%
Geremias Ribeiro Junior	70%	Wesley Gomes do Nascimento	100%	Joao Gabriel dos S. Sa Barreto	90%
Fellipe Soutto N. Ferreira	100%	Ruan Levine Camara Vitor	100%	Luan Gabriel Suzart Pereira	65%
Cleiton Ribeiro Xavier	100%	Wesley Silva Costa	70%	Marco Antonio da S. Carvalho	100%
Alef Santos de Araújo	50%	Wellisson da Conceição Ferreira	100%	Tulio Humberto P. Fontoura	100%
Alex da Cruz Oliveira	55%	Bruno Henrique Santos Ferreira	50%	Felipe Rego de Souza	100%
Bruno Bispo dos Santos	100%	Matheus Henrique M. de Santana	70%	Flavio Henrique A. Almeida Souza	60%
Jhemerson G.	50%	Rafael Puridade dos Santos	100%	Lucas Williams Assis Arcanjo	70%
Yago Felipe da Costa Rocha	50%	Neyveson Silva Dias	100%	Mateus de Jesus Vieira	100%
Santiago Trellez	100%	Jorge Luis Suassuna Ribeiro	100%	Paulo Vitor O. do Sacramento	70%
Linik Eduardo Santos	80%	Kaick Barreto Silva	60%	Diego Washington F. Lopes	100%
Leonardo Xavier da Silva	95%	Jefferson Souza Santos	100%	Otavio Jorge F. de Jesus Santo	100%

10 Fornecedores

A composição dos saldos destas contas em 31/12/2017 e 31/12/2016 estão demonstradas conforme segue:

Descrição	2017	2016
Fornecedores - materiais	486.591	161.486
Fornecedores - serviços	1.621.060	343.707
Fornecedores - transações com atletas	3.698.007	765.001
Fornecedores – imagem/intermediação/luas de atletas	6.196.694	16.000
Total	12.002.352	1.286.194

O acréscimo do saldo desta conta refere-se basicamente a transações com atletas, direitos de imagens, luvas e intermediação negociados no ato da contratação, provisionados conforme cláusula contratual.

  24



ESPORTE CLUBE VITÓRIA
Notas Explicativas às Demonstrações Financeiras
Exercícios findos em 31/12/2017 e 31/12/2016
(Em reais)

11. Obrigações e encargos sociais a recolher

A composição dos saldos destas contas em 31/12/2017 e 31/12/2016 estão demonstradas conforme segue:

<u>Descrição</u>	<u>2017</u>	<u>2016</u>
INSS a pagar	277.151	203.653
FGTS a pagar	461.241	195.316
Salários a pagar	1.427.427	-
Férias a pagar	2.061.712	1.307.924
Contribuição sindical	117	136.671
Mensalidade sindical	431	14.657
Encargos s/férias e 13º salário	-	117.713
Rescisão a pagar	1.571.389	-
Total Obrigações e Encargos Sociais	5.799.468	1.975.935
Encargos s/ férias e 13º salario		
<u>Descrição</u>	<u>2017</u>	<u>2016</u>
FGTS s/férias	164.780	-
INSS s/ férias	92.777	-
Sub -Total	257.557	-
Total Obrigações e Encargos Sociais a Recolher	6.057.025	1.975.935

12. Tributos e contribuições a recolher

A composição do saldo desta conta em 31/12/2017 e 31/12/2016 está demonstrada a seguir:

<u>Descrição</u>	<u>2017</u>	<u>2016</u>
IRRF assalariados	887.483	881.898
ISS a recolher	0	550
PIS s/ folha pagamento	53.357	43.915
IRRF PJ 1708	26.994	31.913
ISS retido na fonte	7.409	40.346
Tributos PIS/COFINS/CSLL	19.776	442.452
IRRF PF	505	1.206
INSS retido s/serviço	45.545	22.554
Total	1.041.070	1.464.835

13. Empréstimos bancários

A composição do saldo desta conta em 31/12/2017 e 31/12/2016 está demonstrada a seguir:


 25



ESPORTE CLUBE VITÓRIA
Notas Explicativas às Demonstrações Financeiras
Exercícios findos em 31/12/2017 e 31/12/2016
(Em reais)

<u>Descrição</u>	<u>2017</u>	<u>2016</u>
Banco Itaú C/C 250048-2 Conta garantida	650.000	273.598
Itaú C/C 24213-3 conta garantida	449.495	464.135
Bradesco AG 3326 CC 001054	48.078	48.078
Financiamento veículo contrato 0367	43.720	-
Total	<u>1.191.293</u>	<u>785.811</u>

14. Contas a pagar

A composição do saldo desta conta em 31/12/2017 e 31/12/2016 está demonstrada a seguir:

<u>Descrição</u>	<u>2017</u>	<u>2016</u>
Credores Institucionais	-	69.448
Outras Contas a Pagar	57.469	1.565.843
Valores a identificar	-	372.054
Total	<u>57.469</u>	<u>2.007.346</u>

15. Recebimento antecipado (passivo circulante)

<u>Descrição</u>	<u>2017</u>	<u>2016</u>
Recebimento antecipado - Globo	<u>4.000.000</u>	<u>-</u>

Em novembro de 2015 o **ESPORTE CLUBE VITÓRIA** recebeu da Globo Comunicação S/A o valor bruto de R\$ 12.000.000 (R\$ 10.800.000 líquido devido a retenção de INSS e FENAPAF devidos), referente as temporadas de 2016, 2017 e 2018 para serem apropriados ao resultado nas respectivas competências, conforme segue:

15.1 - Composição da receita apropriada em 2016 e 2017 e saldo a apropriar em 2018

<u>Descrição</u>	<u>2017</u>
Rede Globo TV Aberta CB	(a) 12.000.000
(-) Apropriação ao resultado de 2016	(4.000.000)
(-) Apropriação ao resultado de 2017	(4.000.000)
Receita a apropriar em 2018	<u>4.000.000</u>

(a) Na assinatura do contrato este valor foi considerado como luva pela Rede Globo e está sendo apropriado mensalmente na receita de luva.

16. Provisão para contingências

O **ESPORTE CLUBE VITÓRIA** é parte em ações judiciais e processos administrativos perante vários tribunais decorrentes do curso normal das operações, envolvendo questões trabalhistas e cíveis.

A Administração, com base em informações de seus assessores jurídicos (internos e externos), e análise pormenorizada das demandas judiciais, resolveu constituir em dezembro de 2017 provisão



ESPORTE CLUBE VITÓRIA
Notas Explicativas às Demonstrações Financeiras
Exercícios findos em 31/12/2017 e 31/12/2016
(Em reais)

em montante considerado suficiente para fazer face as perdas estimadas com as ações em curso, como segue:

- **Perda Provável**

<u>Descrição</u>	<u>Saldo em</u> <u>2016</u>	<u>Movimentação</u> <u>Provisão</u>	<u>Saldo em</u> <u>2017</u>
Trabalhistas	2.238.001	8.619.543	10.857.544
Cíveis	-	10.734.368	10.734.368
Total dos Processos com Expectativa de Perda Provável	<u>2.238.001</u>	<u>19.353.911</u>	<u>21.591.912</u>

Existem outros processos trabalhistas e cíveis avaliados pelos assessores jurídicos como sendo de probabilidade de perda possível para os quais não foram constituídas provisões, tendo em vista que as práticas contábeis adotadas no Brasil não requerem sua contabilização. Vide composição a seguir:

- **Perda Possível**

<u>Descrição</u>	<u>Saldo em</u> <u>2016</u>	<u>Movimentação</u> <u>Provisão</u>	<u>Saldo em</u> <u>2017</u>
Trabalhistas	-	4.325.000	4.325.000
Cíveis	-	17.665.503	17.665.503
Total dos Processos com Expectativa de Perda Possível	<u>-</u>	<u>21.990.503</u>	<u>21.990.503</u>

17. Parcelamentos

No final de 2015 o **ESPORTE CLUBE VITÓRIA** protocolou adesão ao PROFUT desistindo de todos os demais parcelamentos tributários, previdenciários e fiscais então em curso. O novo parcelamento (PROFUT) abrangeu os débitos tributários, previdenciários e fiscais junto à Receita Federal, Procuradoria Geral da Fazenda Nacional, Banco Central da Brasil e Ministério do Trabalho das duas Entidades (**ESPORTE CLUBE VITÓRIA** e sua controlada Vitória S/A). O **ESPORTE CLUBE VITÓRIA** optou pelo parcelamento especial (PROFUT) de todo passivo remanescente em 240 meses para todos débitos federais.

Ademais, em novembro de 2017 o **ESPORTE CLUBE VITÓRIA** aderiu ao Parcelamento Administrativo de Débitos – PAD reconhecendo dívidas antigas com IPTU, TRSD/TL e ISS junto a Secretaria da Fazenda do Município de Salvador em 60 parcelas mensais e consecutivas.

A seguir apresentamos composição dos parcelamentos do **ESPORTE CLUBE VITÓRIA** e do Vitória S/A:

27



ESPORTE CLUBE VITÓRIA
Notas Explicativas às Demonstrações Financeiras
Exercícios findos em 31/12/2017 e 31/12/2016
(Em reais)

a) Parlamentos do ESPORTE CLUBE VITÓRIA em 31/12/2017

Descrição	Saldo em		Novo Parcel.	Transf do longo/Curto	Pagamentos	Saldo em	
	2016						2017
Curto Prazo							
PPI - Sefaz Municipal		355.279	-	374.008	(374.008)	355.279	
PROFUT - RFB E PGFN		447.003	-	445.870	(489.337)	403.536	
BACEN		144.155	-	145.368	(145.369)	144.154	
IPTU 2017		-	974.461	-	(573.152)	401.309	
Parcelamento Multa CLT		-	32.145	-	(8.105)	24.040	
PAD IPTU anos anteriores		-	3.236.869	-	(269.822)	2.967.047	
PAD TRSD/TL		-	42.500	-	(3.542)	38.958	
ISS		-	338.176	-	(28.181)	309.995	
Total do Curto Prazo		946.437	4.624.150	965.246	(1.891.516)	4.644.318	
Longo Prazo							
	Parcelas						
	Devidas	Pagas		Novo Parcel.	Transf. Para atualização	Curto Prazo	
			2016			2017	
MUNICIPAL							
PPI - Sefaz Municipal	60	25	1.065.720	-	326.365	(374.009)	1.018.076
PAD IPTU anos anteriores	60	1	-	12.951.453	-	-	12.951.453
PAD TRSD/TL	60	1	-	170.000	-	-	170.000
ISS	60	1	-	1.352.704	-	-	1.352.704
Total parcelamento municipal			1.065.720	14.474.157	326.365	(374.009)	15.492.233
Federal							
PROFUT - RFB E PGFN	240	26	16.337.324	-	1.662.116	(257.034)	17.742.406
BACEN	240	26	5.056.314	-	505.479	(145.369)	5.416.424
FGTS			1.624.696	-	-	-	1.624.696
Total parcelamento federal			23.018.334	2.167.595	(402.403)		24.783.526
Total Longo Prazo			24.084.054	14.474.157	2.493.960	(776.412)	40.275.759
Total curto e longo prazo			25.030.492	19.098.307	3.459.206	(2.667.928)	44.920.076

b) Parcelamentos do Vitória S/A em 31/12/2017

Descrição	Qtde de Parcelas	2016		2017		Parcelas Pagas
		Juros	Pagamentos	Juros	Pagamentos	
PROFUT - RFB- PFN	240	71.083.407	7.043.683	(1.225.603)	76.901.487	26

A Administração do **ESPORTE CLUBE VITÓRIA** decidiu por não provisionar no seu Balanço Patrimonial o valor total da dívida Vitória S/A, reconhecendo as parcelas pagas pelo Clube como despesas.

18. Recebimento antecipado (Passivo não circulante)

Descrição	2017	2016
Rede globo TV aberta CB	18.000.000	26.000.000
Rede globo TV fechada- PPV - CB	-	5.324.786
Total	18.000.000	31.324.786

Refere-se a antecipação da Rede Globo em novembro de 2015, referente ao Contrato I, que foi renegociado em 30 de maio de 2016 (Contrato II), para os anos de 2019 e 2020, antecipação essa, que será devolvida entre 2019 e 2022 em 4 (quatro) parcelas iguais de R\$ 4.500.000.

  28



ESPORTE CLUBE VITÓRIA
Notas Explicativas às Demonstrações Financeiras
Exercícios findos em 31/12/2017 e 31/12/2016
(Em reais)

19. Fornecedores de imagem, intermediação e luvas

A composição do saldo desta conta em 31/12/2017 e 31/12/2016 está demonstrada conforme segue:

Descrição		2017	2016
Curto Prazo			
Imagem/Intermediação e Luvas Atletas	Nota 10	6.196.694	16.000
Longo Prazo			
Imagem/Intermediação e Luvas Atletas		6.477.154	-
Total		12.673.848	16.000

Refere-se a provisão de imagens, luvas e intermediação devidos aos atletas cujos direitos econômicos pertencem ao **ESPORTE CLUBE VITÓRIA**.

20. Despesas com pessoal

Em 31/12/2017 e 31/12/2016 a composição das despesas com pessoal estão assim demonstradas:

Descrição	2017			2016		
	Proventos	Encargos	Total	Proventos	Encargos	Total
Futebol profissional	43.441.780	2.722.072	46.163.852	20.354.311	1.705.067	22.059.379
Clube social e esportes olímpicos						
Atletas em formação	1.140.039	335.084	1.475.123	3.911.431	355.188	4.266.619
Futebol feminino	67.895	12.982	80.878	-	-	-
Esportes olímpicos	130.585	20.656	151.241	102.363	5.602	107.965
Loja	3.781	-	3.781	-	-	-
Administração	4.043.906	1.222.334	5.266.240	3.998.843	1.007.989	5.006.832
Total	5.386.206	1.591.057	6.977.263	8.012.637	1.368.779	9.381.416
Total geral das despesas com pessoal	48.827.986	4.313.129	53.141.115	28.366.949	3.073.846	31.440.795

21. Seguros

Os atletas e funcionários encontram-se segurados nos termos da Lei nº 9.615/98. Em 31 de dezembro de 2017 o **ESPORTE CLUBE VITÓRIA** não mantém cobertura de seguro para cobrir possíveis perdas com eventuais sinistros sobre seus bens que compõem o ativo imobilizado.


RICARDO DA SILVA DAVID
PRESIDENTE
CPF 152.693.885-53


TEOFILO CAMPOS DOS SANTOS
CONTADOR – CRC/BA 12991/O-5
CPF 083.874.605-59